




TERRAMONT[®]
PISOS DE MADERA DE INGENIERIA

.....

Un piso de madera de ingeniería es para toda una vida. Cada tabla se compone por varias capas de material para ofrecer mayor resistencia, calidad superior, facilidad de instalación y acabados de lujo con diferentes estilos decorativos.

.....



LOFT MATE
WHITE OAK



BAMBOO
VERTICAL OSCURO

MADERA DE INGENIERÍA

► #NōMAD

La más creativa de nuestras colecciones de pisos de ingeniería. No solamente son pisos únicos creados a través de procesos de oxidación química, sino que además a algunos modelos les hemos dado acabados superficiales ligeramente tallados a mano. Cada pieza es una obra de arte, de inspiración y hechura de nuestros artesanos.



NIVO
TMN014-EONI



LUOS
TMN014-EOLS



BINGHE
TMN014-EOBI



ABU DHABI 36
TMN014-EOAD


Dimensiones			Presentación			Clase de uso	Aplicación	Abrasión	Biselado	Garantía(Años)
Largo	Ancho	Espesor	m²/Caja	Pz/Caja	kg/Caja					
1,900 mm	190 mm	14 / 3 mm	2.888 m² / caja	8	26.00 kg / caja	-	Residencial	-	V4	Uso residencial: 20 años

► LES TERRES

El surco en su cuerpo figura las experiencias de vida, lo profundo de su sentir, y la finura de su existencia. Un poema es cada uno de los elementos de esta colección tan selectamente escogida.



NUAGE DE LAIT
TMLT14-EONL




NATURAL FUME
TMLT14-EONF



NATURAL
TMLT14-EONA



HOEBEEK GRISATRE
TMLT14-EOHG



HOEBEEK BLANC
TMLT14-EOHB



FICELLE
TMLT14-EOFI



CASSONADE
TMLT14-EOCS



CAMARGUE
TMLT14-EOCA


Dimensiones			Presentación			Clase de uso	Aplicación	Abrasión	Biselado	Garantía(Años)
Largo	Ancho	Espesor	m²/Caja	Pz/Caja	kg/Caja					
1,900 mm	190 mm	14 / 3 mm	2.888 m² / caja	8	26.00 kg / caja	-	Residencial	-	V4	Uso residencial: 20 años

► TRUE TORO


En esta colección honramos al árbol del Nogal y reclamamos su lugar dentro de los pisos mas sofisticados y de carácter que existen. Ver un piso de nogal no es suficiente para experimentarlo. Hay que tocarlo y sentirlo pieza por pieza para apreciarlo bien.



AMERICAN WALNUT
TMTT15-AWN022



AMERICAN WALNUT BRUSHED
TMTT15-AWNB




AMERICAN WALNUT
TMTT14-AWN019


Dimensiones			Presentación			Clase de uso	Aplicación	Abrasión	Biselado	Garantía(Años)
Largo	Ancho	Espesor	m ² /Caja	Pz/Caja	kg/Caja					
1,900 y 2200 mm	190 y 220 mm	14 / 3 y 15 / 3 mm	2.888 y 2.904 m ² / caja	6 y 8	26.1 y 28.45kg/caja	-	Residencial	-	V4	Uso residencial: 20 años

► VITARE

La variedad de especies, el colorido, las vetas y su fino acabado evocan la alegría de la vida. En esta colección escogimos lo más diverso y más bonito en maderas a nuestro alcance.



ACACIA
TMVI12-ACNV



AMERICAN WALNUT
TMVI12-AWNV



CANADIAN MAPLE
TMVI12-CMNV




JATOBA
TMVI12-JANV




TEAK
TMVI12-TENV



WHITE OAK
TMVI12-WONV



ZAMAN DE CAMPECHE
TMVI12-ZANV



WHITE OAK PARA ACABADO EN OBRA
TMVI12-WORC



TZALAM
TMVI14-TZNV

Dimensiones			Presentación			Clase de uso	Aplicación	Abrasión	Biselado	Garantía(Años)
Largo	Ancho	Espesor	m ² /Caja	Pz/Caja	kg/Caja					
R / L 400-1,200 mm	125, 122 y 120mm	125, 122 y 120mm	3.15 m ² / caja y otros	Variable	Varios	-	Residencial	-	V4	Uso residencial: 10 años



VITARE
WHITE OAK



#NOMAD
LUOS




LOFT LIFE
AMERICAN WALNUT

▶ LOFT LIFE


Casual, desinhibido y contento. Esta colección de pisos de madera de ingeniería está hecha para gente joven con gustos modernos y apetito por lo original.




TEAK
TML010-TENV




WHITE OAK
TML010-WONV



JATOBA
TML010-JANV



**WHITE OAK PARA
ACABADO EN OBRA**
TML010-WOCR



AMERICAN WALNUT
TML010-AWNV

Dimensiones			Presentación		Clase de uso	Aplicación	Abrasión	Biselado	Garantía (Años)
Largo	Ancho	Espesor	m ² /Caja	kg/Caja					
R/L 400-800 mm y R/L 400-1210 mm	127 mm	10 / 0.6 mm	2.743 y 5.334 m ² / caja	Varios	-	Residencial	-	V4	Uso residencial: 10 años




VITARE
WHITE OAK PARA
ACABADO EN OBRA

▶ LOFT MATE


Entusiasta, estudiado y conocedor, esta colección va dirigida a gente joven con gusto actual y amor por el aspecto natural.




AMERICAN WALNUT
TMLM10-AWNO



JATOBA
TMLM10-JANO



WHITE OAK
TMLM10-WONO




TEAK
TML010-TENO


Dimensiones			Presentación		Clase de uso	Aplicación	Abrasión	Biselado	Garantía(Años)
Largo	Ancho	Espesor	m ² /Caja	kg/Caja					
R / L 400-800 mm y R/L 400-1210 mm	127 mm	10 / 0.6 mm	2.743 y 5.334 m ² /caja	19.4 y 37.2 kg/caja	-	Residencial	-	V4	Uso residencial: 10 años

▶ BAMBOO

Piso de madera sólida construido a base de la caña del bambú natural mediante un proceso de secado, estabilización y posterior tratamiento térmico que mejora las características de apariencia, resistencia y comportamiento del producto terminado. Su fabricación cumple con la normatividad internacional de protección al medio ambiente y explotación sustentable.



VERTICAL OSCURO
TSBV-102



HORIZONTAL OSCURO
TSBH-102

Dimensiones			Presentación			Clase de uso	Aplicación	Abrasión	Biselado	Garantía(Años)
Largo	Ancho	Espesor	m ² /Caja	Pz/Caja	kg/Caja					
960 mm	96 mm	15 mm	2.212 m ² / caja	24	20.95 kg / caja	-	Residencial	-	V4	Uso residencial:10 años



CERTIFICACIONES



CARB COMPLIANT



Decorex

55 5530 3220 / 55 4488 3976

www.decorex.com.mx decorexins@hotmail.com



Decorex



decorexinsurgentes